

[cambia](#)**Collettivo selezionato:**

anno di indagine: 2015
 anni dalla laurea: 1
 tipo di corso: laurea magistrale
 Ateneo: Calabria
 Facoltà/Dipartimento/Scuola: tutte
 gruppo disciplinare: tutti
 classe di laurea: tutte
 corso di laurea: comunicazione e tecnologie dell'informazione - già teoria della comunicazione e comunicazione pubblica (LM-92)








Per una migliore lettura dei dati si consultino le [note metodologiche](#)









1. Collettivo indagato	Collettivo selezionato ⁽¹⁾	Collettivo selezionato (disaggregato per condizione occupazionale alla laurea)	
		lavorava alla laurea ^{(2) (3)}	non lavorava alla laurea ⁽³⁾
Numero di laureati	11	1	9
Numero di intervistati	10	1	9
Tasso di risposta	90,9	100,0	100,0
Composizione per genere (%)			
Uomini	36,4	*	33,3
Donne	63,6	*	66,7
Età alla laurea (medie)	28,2	*	28,0
Voto di laurea in 110-mi (medie)	107,8	*	107,0
Durata degli studi (medie, in anni)	3,3	*	3,3


2b. Formazione post-laurea	Collettivo selezionato ⁽¹⁾	Collettivo selezionato (disaggregato per condizione occupazionale alla laurea)	
		lavorava alla laurea ^{(2) (3)}	non lavorava alla laurea ⁽³⁾
Ha partecipato ad almeno un'attività di formazione (%)	50,0	*	44,4
Attività di formazione: conclusa/in corso (% per attività)			
Collaborazione volontaria	-	*	-
Tirocinio/praticantato	-	*	-
Dottorato di ricerca	10,0	*	11,1
Scuola di specializzazione	-	*	-
Master universitario di I livello	10,0	*	11,1
Master universitario di II livello	20,0	*	11,1
Altro tipo di master	-	*	-
Stage in azienda	10,0	*	11,1
Corso di formazione professionale	-	*	-
Attività sostenuta da borsa di studio	-	*	-

3. Condizione occupazionale	Collettivo selezionato ⁽¹⁾	Collettivo selezionato (disaggregato per condizione occupazionale alla laurea)	
		lavorava alla laurea ^{(2) (3)}	non lavorava alla laurea ⁽³⁾
Condizione occupazionale (%)			
Lavora	20,0	*	11,1
Non lavora e non cerca	20,0	*	22,2
Non lavora ma cerca	60,0	*	66,7
Quota che non lavora, non cerca ma è impegnata in un corso universitario/praticantato (%)	20,0	*	22,2
Quota che lavora, per genere (%)			
Uomini	50,0	*	33,3
Donne	-	*	-
Esperienze di lavoro post-laurea (%)			
Non lavora ma ha lavorato dopo la laurea	-	*	-
Non ha mai lavorato dopo la laurea	80,0	*	88,9
Tasso di occupazione (def. Istat - Forze di lavoro)	30,0	*	22,2
Tasso di disoccupazione (def. Istat - Forze di lavoro)	57,1	*	66,7

4. Ingresso nel mercato del lavoro	Collettivo selezionato ⁽¹⁾	Collettivo selezionato (disaggregato per condizione occupazionale alla laurea)	
		lavorava alla laurea ^{(2) (3)}	non lavorava alla laurea ⁽³⁾
Numero di occupati	2	*	1
Occupati: condizione occupazionale alla laurea (%)			
Prosegue il lavoro iniziato prima di iscriversi alla laurea magistrale	-	*	-
Prosegue il lavoro iniziato durante la laurea magistrale	50,0	*	-
Non prosegue il lavoro iniziato prima del conseguimento della laurea magistrale	-	*	-
Ha iniziato a lavorare dopo la laurea magistrale	50,0	*	100,0
Occupati: tempi di ingresso nel mercato del lavoro (medie, in mesi) 			
Tempo dalla laurea all'inizio della ricerca del primo lavoro	0,0	*	0,0
Tempo dall'inizio della ricerca al reperimento del primo lavoro	5,0	*	5,0
Tempo dalla laurea al reperimento del primo lavoro	5,0	*	5,0

5. Caratteristiche dell'attuale lavoro	Collettivo selezionato ⁽¹⁾	Collettivo selezionato (disaggregato per condizione occupazionale alla laurea)	
		lavorava alla laurea ^{(2) (3)}	non lavorava alla laurea ⁽³⁾
Tipologia dell'attività lavorativa (%)			
Autonomo effettivo	50,0	*	-
Tempo indeterminato	-	*	-
Totale stabile 	50,0	*	-
A tutele crescenti 	-	*	-
Contratti formativi 	-	*	-
Non standard 	50,0	*	100,0
Parasubordinato 	-	*	-
Altro autonomo 	-	*	-
Senza contratto	-	*	-
Diffusione del part-time (%)	100,0	*	100,0
Numero di ore settimanali di lavoro (medie) 	22,5	*	25,0

6. Caratteristiche dell'azienda	Collettivo selezionato ⁽¹⁾	Collettivo selezionato (disaggregato per condizione occupazionale alla laurea)	
		lavorava alla laurea ^{(2) (3)}	non lavorava alla laurea ⁽³⁾
Settore di attività (%)			
Pubblico	-	*	-
Privato	50,0	*	-
Non profit	50,0	*	100,0
Ramo di attività economica (%)			
Agricoltura	-	*	-
Metalmeccanica e meccanica di precisione	-	*	-
Edilizia 	-	*	-
Chimica/Energia 	-	*	-
Altra industria manifatturiera 	-	*	-
Totale industria	-	*	-
Commercio 	-	*	-
Credito, assicurazioni	-	*	-
Trasporti, pubblicità, comunicazioni 	50,0	*	-
Consulenze varie 	-	*	-
Informatica	-	*	-
Altri servizi alle imprese	-	*	-
Pubblica amministrazione, forze armate	-	*	-
Istruzione e ricerca 	-	*	-
Sanità	-	*	-
Altri servizi 	50,0	*	100,0
Totale servizi	100,0	*	100,0
Area geografica di lavoro (%)			
Nord-ovest	-	*	-
Nord-est	-	*	-
Centro	-	*	-
Sud	100,0	*	100,0
Isole	-	*	-
Estero	-	*	-

7. Guadagno	Collettivo selezionato ⁽¹⁾	Collettivo selezionato (disaggregato per condizione occupazionale alla laurea)	
		lavorava alla laurea ^{(2) (3)}	non lavorava alla laurea ⁽³⁾
Guadagno mensile netto (medie, in euro) 			
Uomini	626	*	626
Donne	-	*	-
Totale	626	*	626

8. Utilizzo e richiesta della laurea nell'attuale lavoro	Collettivo selezionato ⁽¹⁾	Collettivo selezionato (disaggregato per condizione occupazionale alla laurea)	
		lavorava alla laurea ^{(2) (3)}	non lavorava alla laurea ⁽³⁾
Ha notato un miglioramento nel proprio lavoro dovuto alla laurea (%)	-	*	-
Tipo di miglioramento notato nel lavoro (%)			
Dal punto di vista economico	-	*	-
Nella posizione lavorativa	-	*	-
Nelle mansioni svolte	-	*	-
Nelle competenze professionali	-	*	-
Sotto altri punti di vista	-	*	-
Utilizzo delle competenze acquisite con la laurea (%)			
In misura elevata	-	*	-
In misura ridotta	100,0	*	100,0
Per niente	-	*	-
Adeguatezza della formazione professionale acquisita all'università (%)			
Molto adeguata	-	*	-
Poco adeguata	50,0	*	-
Per niente adeguata	50,0	*	100,0
Richiesta della laurea per l'attività lavorativa (%)			
Richiesta per legge	-	*	-
Non richiesta ma necessaria	50,0	*	-
Non richiesta ma utile	-	*	-
Non richiesta né utile	50,0	*	100,0
Utilità della laurea magistrale per lo svolgimento dell'attività lavorativa (%)			
Fondamentale per lo svolgimento dell'attività lavorativa	-	*	-
Utile per lo svolgimento dell'attività lavorativa	50,0	*	-
E' sufficiente la laurea di primo livello/una laurea precedente	-	*	-
E' sufficiente un titolo non universitario	50,0	*	100,0

9. Efficacia della laurea e soddisfazione per l'attuale lavoro	Collettivo selezionato ⁽¹⁾	Collettivo selezionato (disaggregato per condizione occupazionale alla laurea)	
		lavorava alla laurea ^{(2) (3)}	non lavorava alla laurea ⁽³⁾
Efficacia della laurea nel lavoro svolto (%)			
Molto efficace/Efficace	-	*	-
Abbastanza efficace	50,0	*	-
Poco/Per nulla efficace	50,0	*	100,0
Soddisfazione per il lavoro svolto (medie, scala 1-10)	8,5	*	8,0
Occupati che cercano lavoro (%)	50,0	*	-

10. Ricerca del lavoro	Collettivo selezionato ⁽¹⁾	Collettivo selezionato (disaggregato per condizione occupazionale alla laurea)	
		lavorava alla laurea ^{(2) (3)}	non lavorava alla laurea ⁽³⁾
Non occupati che cercano: ultima iniziativa per cercare lavoro (%)			
Ultimi 15 giorni	66,7	*	66,7
15-30 giorni fa	-	*	-
1-6 mesi fa	33,3	*	33,3
Oltre 6 mesi fa	-	*	-
Non occupati che non cercano: motivo della non ricerca (%)			
Studio	100,0	*	100,0
In attesa di chiamata dal datore di lavoro	-	*	-
Motivi personali	-	*	-
Mancanza di opportunità lavorative	-	*	-
Altro motivo	-	*	-

(1) Comprende anche i laureati per i quali non è disponibile l'informazione relativa alla variabile di disaggregazione.

(2) I dati non vengono visualizzati per collettivi con meno di 5 laureati

(3) Il numero di laureati coincide con il numero di intervistati poiché l'informazione è desunta dal questionario.

